





INSTRUMENTENDESINFEKTION


- 1**



 - VAH-/DGHM-gelistetes Instrumentendesinfektionsmittel verwenden.
- 2**



 - Herstellerhinweise beachten. Bei der Arbeit geeignete Schutzhandschuhe, -brille und -kleidung tragen.
- 3**



 - Genau dosieren mittels Dosierhilfen und Dosiertabellen.
- 4**


 - Nach Gebrauch ggf. grobe organische Verschmutzungen mit Zellstoff von Instrumenten entfernen. Instrumente zur Reinigung und Desinfektion z. B. in A 20-Lösung einlegen. Ggf. öffnen oder in Einzelteile zerlegen, komplett und luftblasenfrei eintauchen. Hohlräume durchspülen.
- 5**


 - Vom Hersteller angegebene Stand- und Einwirkzeiten genau beachten.
- 6**


 - Instrumente gründlich mit Wasser spülen und trocknen. Auf Sauberkeit und Unversehrtheit überprüfen. Bei Bedarf sterilisieren.
- 7**


 - Bei evtl. Restverschmutzungen Instrumente nochmals mit Bürste reinigen. In diesem Fall Wiederholung der Schritte 4 - 6.
- 8**


 - **A 20 Instrumentendesinfektion**
 - Vielseitig & schnell wirksam

Bitte beachten: Vor der Aufbereitung der Instrumente sollte jeweils eine Risikobewertung und Einstufung nach RKI erfolgen.