






Bereich	Präparat Konzentration, Einwirkzeit	Vorgehensweise	Häufigkeit	Verantwortlich
 Hygienische Händedesinfektion	HD 410 Händedesinfektion 100%, 15 Sek. (Noroviren 1 Min.)	2 Hübe aus Spender (3-5 ml) auf die trockenen Hände geben, gründlich einreiben bei groben Verschmutzungen: Zellstofftuch mit C 20 tränken und die Verschmutzungen vorab entfernen	- bei Arbeitsbeginn und -ende - vor/ nach jeder Behandlung - nach Kontakt mit infektiösen Tieren, Sekreten oder Material - nach dem Ablegen von Schutzhandschuhen - vor Pausen, Nahrungsaufnahme	Alle Mitarbeiter
Händereinigung	C 45 Waschlotion 100%	Hände mit kaltem Wasser und 1 Hub aus Spender (2 ml) gründlich waschen, mit Einmalhandtuch trocknen	- bei Bedarf - nach der hygienischen Händedesinfektion bei sichtbarer Verunreinigung - vor der chirurgischen Händedesinfektion	Alle Mitarbeiter
Händewaschung Chirurgische Händedesinfektion	C 45 Waschlotion 100% HD 410 Händedesinfektion 100%, 1,5 Min	1 Hub aus Spender (2 ml) in die vorher mit kaltem Wasser angefeuchteten Hände geben, aufschäumen und Hände und Unterarme gemäß Standard-Waschverfahren 1 Min. gründlich waschen, danach mit kaltem Wasser abspülen und mit Einmalhandtuch trocknen, anschließend chirurgische Händedesinfektion trockene Hände und Unterarme vollständig benetzen und gemäß Standard-Einreibeverfahren kräftig verreiben, während der gesamten Einwirkzeit feucht halten	- minimal invasive Chirurgie MIC - operative Eingriffe	Arzt/ Fachpersonal
Händepflege	C 50 Pflegelotion 100%	erbsengroße Menge in die sauberen, trockenen Hände einreiben	- bei Bedarf	Alle Mitarbeiter
Hautschutz	C 60 Hautschutzschaum 100%	walnussgroße Menge in die sauberen, trockenen Hände einreiben	- 2-3 mal täglich - bei Bedarf - vor dem Tragen von Einmalhandschuhen	Alle Mitarbeiter
Hautdesinfektion (am Tier)	C 20 Hände + Haut Desinfektion 30 Sek.	aufsprühen und trocknen lassen oder auf einen Tupfer geben und die Haut benetzen, nicht trockenreiben, einwirken lassen	- vor Injektionen und Punktionen aller Art - vor Operationen	Arzt/ Fachpersonal
 Arbeitsflächen, Einrichtungsgegenstände (Untersuchungstische, Mobiliar etc.) Medizinische Geräte, etc.	B 15 Wischdesinfektion 0,5%, 1 Std./ 1%, 15 Min./ 2%, 5 Min./ 3%, 2 Min./ volle Viruzidie: 2%, 15 Min. B 30 Schnelldesinfektion 100 %, 2 Min. (Noroviren: 1 Min./ volle Viruzidie: 5 Min.) B 60 Desinfektionstücher 100 %, 15 Sek. (Noroviren: 1 Min.)	Oberfläche mit Tuch gründlich benetzen, einwirken lassen entweder Tuch benetzen und wischen oder aufsprühen und ggf. wischen, einwirken lassen Oberfläche mit Desinfektionstuch benetzen, einwirken lassen	- 1 x täglich - bei Bedarf - nach Kontamination sofort	Fachpersonal
Fußböden	B 15 Wischdesinfektion 0,5%, 1 Std./ 1%, 15 Min./ 2%, 5 Min./ 3%, 2 Min./ volle Viruzidie: 2%, 15 Min.	mit geeigneter Nasswisch-Methode desinfizierend reinigen, einwirken lassen	- 1 x täglich - bei Bedarf	Reinigungspersonal/ Fachpersonal
Toiletten und sanitäre Einrichtungen	B 15 Wischdesinfektion 0,5%, 1 Std./ 1%, 15 Min./ 2%, 5 Min./ 3%, 2 Min./ volle Viruzidie: 2%, 15 Min. B 30 Schnelldesinfektion 100 %, 2 Min. (Noroviren: 1 Min./ volle Viruzidie: 5 Min.)	Oberfläche mit Tuch gründlich benetzen, einwirken lassen entweder Tuch benetzen und wischen oder aufsprühen und ggf. wischen, einwirken lassen	- 1 x täglich - bei Bedarf	Reinigungspersonal/ Fachpersonal
Wannen, Schüsseln (manuelle Aufbereitung)	B 15 Wischdesinfektion 0,5%, 1 Std./ 1%, 15 Min./ 2%, 5 Min./ 3%, 2 Min./ volle Viruzidie: 2%, 15 Min. B 30 Schnelldesinfektion 100 %, 2 Min. (Noroviren: 1 Min./ volle Viruzidie: 5 Min.)	Oberfläche mit Tuch gründlich benetzen, einwirken lassen, ausspülen entweder Tuch benetzen und wischen oder aufsprühen und ggf. wischen, einwirken lassen	- nach jeder Benutzung	Fachpersonal
Fieberthermometer, Stethoskope, etc.	B 30 Schnelldesinfektion 100 %, 2 Min. (Noroviren: 1 Min./ volle Viruzidie: 5 Min.) B 60 Desinfektionstücher 100 %, 15 Sek. (Noroviren: 1 Min.)	entweder Tuch benetzen und wischen oder aufsprühen und ggf. wischen, einwirken lassen Oberfläche mit Desinfektionstuch benetzen, einwirken lassen	- nach jeder Benutzung	Fachpersonal
Sonstige kleine Flächen (Türgriffe, Tablett für Injektionsspritzen und Instrumente etc.)	B 30 Schnelldesinfektion 100 %, 2 Min. (Noroviren: 1 Min./ volle Viruzidie: 5 Min.) B 60 Desinfektionstücher 100 %, 15 Sek. (Noroviren: 1 Min.)	entweder Tuch benetzen und wischen oder aufsprühen und ggf. wischen, einwirken lassen Oberfläche mit Desinfektionstuch benetzen, einwirken lassen	- nach Kontamination - bei Bedarf	Fachpersonal
 Instrumente allgemeine, chirurgische Instrumente	A 20 Instrumentendesinfektion 2 %, 15 Min.	Manuelle Instrumentenaufbereitung: - zur Reinigung und Desinfektion in A 20 Gebrauchslösung einlegen - auf vollständige Benetzung achten - einwirken lassen - ggf. nachreinigen und erneut einlegen - gründlich mit Wasser abspülen - trocknen und Sterilisation zuführen	- direkt nach Gebrauch	Fachpersonal
 Rotierende Instrumente (z. B. Fräser, Schleifkörper)	A 30 Desinfektion für rotierende Instrumente 100 %- 5 Min. (Tauch- oder Ultraschallbad)			
 Absauggeräte	D 10 Absauggerätedesinfektion 2 %, 1 Stunde	Vor Gebrauch 10 – 20 ml Konzentrat im Auffangbehälter des Absauggeräts vorlegen. Nach jeder Anwendung D 10-Gebrauchslösung durch Schlauch saugen. 1 x tägl. kontaminierte Teile (Behälter, Schläuche, etc.) in Lösung einlegen, einwirken lassen, mit Wasser spülen. Gerät äußerlich mit D 10-Lösung wischdesinfizieren, einwirken lassen.	- vor Gebrauch - direkt nach Gebrauch - 1 x täglich	Fachpersonal

Dieser Desinfektionsplan ist vom Anwender dem jeweiligen Stand der Technik und den internen Gegebenheiten anzupassen. Bei der Verwendung von Desinfektionsmitteln empfehlen wir, mit geeigneten Schutzhandschuhen zu arbeiten. Desinfektionsmittel sicher verwenden. Vor Gebrauch stets Kennzeichnung und Produktinformation lesen.

Zuständig:

Ort, Datum