





HAUTSCHUTZ-PLAN FÜR DIE HAUSWIRTSCHAFT UND KÜCHE

Was?	Womit?	Wie?	Wann?
Händereinigung		<ul style="list-style-type: none"> ■ 1 Hub bzw. 2 ml Waschlotion auf die angefeuchteten Hände geben, aufschäumen ■ Gut mit kaltem Wasser abspülen ■ Mit Einmalhandtuch gründlich trocknen 	<p>Das Händewaschen mit anschl. Händedesinfektion erfolgt:</p> <ul style="list-style-type: none"> ■ Vor Arbeitsbeginn, nach Pausen, Arbeitsende ■ Nach Toilettenbesuch ■ Nach Reinigungs- und Schmutzarbeiten ■ Nach Kontakt mit verschmutzten Gegenständen und Materialien ■ Nach Umgang mit kritischen Lebensmitteln (Eiern, Fisch, Fleisch, Geflügel)
Hygienische Händedesinfektion		<ul style="list-style-type: none"> ■ 2 Hübe bzw. 3 - 5 ml Händedesinfektionsmittel auf die trockenen Hände geben ■ Gründlich auf allen Hand- und Fingerflächen verreiben ■ Während der angegebenen Einwirkzeit feucht halten 	<p>Das Händewaschen mit anschl. Händedesinfektion erfolgt:</p> <ul style="list-style-type: none"> ■ Vor Arbeitsbeginn, nach Pausen, Arbeitsende ■ Nach Toilettenbesuch ■ Nach Reinigungs- und Schmutzarbeiten ■ Nach Kontakt mit verschmutzten Gegenständen und Materialien ■ Nach Umgang mit kritischen Lebensmitteln (Eiern, Fisch, Fleisch, Geflügel)
Hautpflege		<ul style="list-style-type: none"> ■ Erbsengroße Menge Pflegelotion in die sauberen, trockenen Hände einreiben 	<ul style="list-style-type: none"> ■ Mehrmals täglich nach dem Waschen und Trocknen ■ Nach Bedarf
Hautschutz		<ul style="list-style-type: none"> ■ Walnussgroße Menge Hautschuttschaum in die sauberen, trockenen Hände einreiben 	<ul style="list-style-type: none"> ■ 2 - 3 x täglich ■ Vor dem Anziehen von Handschuhen ■ Nach Bedarf
Handschuhe	PE-Handschuhe	<ul style="list-style-type: none"> ■ Handschuhe über die trockenen Hände ziehen 	<ul style="list-style-type: none"> ■ Bei Küchentätigkeiten, z. B. Umgang mit Nahrungsmitteln
	PVC-Handschuhe (Vinyl)	<ul style="list-style-type: none"> ■ Handschuhe kurz und gezielt tragen 	<ul style="list-style-type: none"> ■ Bei allgemeinen Küchen- und Reinigungstätigkeiten ■ Bei Umgang mit Reinigungs- und Desinfektionsmitteln
	Haushaltshandschuhe	<ul style="list-style-type: none"> ■ Ggf. Baumwollhandschuhe unterziehen 	<ul style="list-style-type: none"> ■ Bei Reinigungstätigkeiten



An Händen und Unterarmen dürfen während der Arbeit weder Schmuckstücke, Uhren noch Ringe getragen werden. Fingernägel müssen kurz und sauber sein. Nagellack und künstliche Fingernägel sind nicht gestattet. Anforderungen an den Waschplatz: leicht erreichbar, mit fließendem Warm- und Kaltwasser, Direktspender für hautschonende Waschmittel, Händedesinfektionsmittel und geeignete Hautpflegemittel sowie Einmalhandtücher.