






HAUTSCHUTZ-PLAN FÜR KINDEREINRICHTUNGEN

INSTRUMENTE

FLÄCHEN

HÄNDE

SPECIALS

Was?	Womit?	Wie?	Wann?
Hygienische Händedesinfektion		<ul style="list-style-type: none"> ■ Zwei Hübe bzw. 3 - 5 ml Händedesinfektionsmittel auf die trockenen Hände geben ■ Gründlich auf allen Hand- und Fingerflächen verreiben ■ Während der angegebenen Einwirkzeit feucht halten 	<ul style="list-style-type: none"> ■ Nach Toilettenbenutzung bei Durchfallerkrankungen ■ Nach Umgang mit infektiös Erkrankten ■ Nach dem Windeln oder nach Maßnahmen in Zusammenhang mit Toiletten-/Töpfchenbenutzung ■ Nach Kontakt mit Körperflüssigkeiten (z. B. Blut) und Ausscheidungen (z. B. Erbrochenem) ■ Nach Ablegen von Handschuhen ■ Nach Reinigungsarbeiten im Sanitärbereich ■ Vor dem Anlegen von Pflastern, Verbänden u. ä. ■ Vor der Zubereitung und Ausgabe von Essen
Händereinigung		<ul style="list-style-type: none"> ■ 1 Hub bzw. 2 ml Waschlotion auf die angefeuchteten Hände geben, aufschäumen. ■ Gut mit kaltem Wasser abspülen ■ Mit Einmalhandtuch gründlich trocknen 	<ul style="list-style-type: none"> ■ Bei Dienstbeginn ■ Nach dem Spiel im Freien ■ Nach Tierkontakt ■ Vor dem Umgang mit Lebensmitteln ■ Vor der Einnahme von Speisen ■ Nach der hygienischen Händedesinfektion nur reinigen, wenn Hände sichtbar verschmutzt sind
Auch Kinder sollten eine ordnungsgemäße Handwaschtechnik erlernen.			
Hautpflege		<ul style="list-style-type: none"> ■ Erbsengroße Menge Pflegelotion in die sauberen, trockenen Hände einreiben 	<ul style="list-style-type: none"> ■ Mehrmals täglich nach dem Waschen und Trocknen ■ Nach Bedarf
Hautschutz		<ul style="list-style-type: none"> ■ Walnussgroße Menge Hautschuttschaum in die sauberen, trockenen Hände einreiben 	<ul style="list-style-type: none"> ■ 2 - 3 x täglich ■ Vor dem Tragen von Handschuhen ■ Nach Bedarf
Handschuhe	PE-Handschuhe	<ul style="list-style-type: none"> ■ Handschuhe über die trockenen Hände ziehen 	<ul style="list-style-type: none"> ■ Bei möglichem Kontakt mit Körperflüssigkeiten
	PVC-Handschuhe (Vinyl)	<ul style="list-style-type: none"> ■ Handschuhe kurz und gezielt tragen ■ Ggf. Baumwollhandschuhe unterziehen 	<ul style="list-style-type: none"> ■ Bei möglichem Kontakt mit Körperflüssigkeiten ■ Umgang mit Reinigungs- und Desinfektionsmitteln
	Synthetische Latexmaterialien, z. B. Nitril		<ul style="list-style-type: none"> ■ Bei Latexallergien, Umgang mit Reinigungs- und Desinfektionsmitteln

Anforderungen an den Waschplatz: leicht erreichbar, mit fließendem Warm- und Kaltwasser, Spender für Flüssigseife und Einmalhandtücher sowie Abwurfbehälter für Einmaltücher. In den Sanitärräumen der Kinder und Betreuer sind Möglichkeiten zur Händedesinfektion zu schaffen (kein unbeaufsichtigter Zugriff durch die Kinder).

Sehen Sie auch:
www.orochemie.de/video-haende

www.orochemie.de/video-hautschutz

