





HAUTSCHUTZ-PLAN FÜR DIE LANDWIRTSCHAFT

Was?	Womit?	Wie?	Wann?
Hautschutz		<ul style="list-style-type: none"> ■ Walnussgroße Menge Hautschuttschaum in die sauberen, trockenen Hände einreiben ■ Alle Handflächen einreiben (Handinnenflächen, Handrücken, Fingerzwischenräume, Nagelbetten und Handgelenke) 	<ul style="list-style-type: none"> ■ Vor Arbeitsbeginn ■ Nach Arbeitspausen ■ Vor dem Anziehen von Handschuhen ■ Vor dem Melken und anderen Feuchtarbeiten ■ Vor dem Umgang mit schwer wasserlöslichen anorganischen Stoffen (z.B. Düngemittel) ■ Bei Arbeiten im Freien
Händereinigung		<ul style="list-style-type: none"> ■ 1 Hub bzw. 2 ml Waschlotion auf die angefeuchteten Hände geben, aufschäumen ■ Gut mit kaltem Wasser abspülen ■ Mit Einmalhandtuch gründlich trocknen 	<ul style="list-style-type: none"> ■ Vor Arbeitsbeginn, nach Pausen, am Arbeitsende ■ Nach Toilettenbesuch ■ Nach Reinigungs- und Schmutzarbeiten ■ Nach Kontakt mit verschmutzten Gegenständen und Materialien ■ Nach Kontakt mit Düngemitteln, Fetten und Ölen ■ Nach Umgang mit kritischen Lebensmitteln (Eiern, Fisch, Fleisch, Geflügel)
Hygienische Händedesinfektion		<ul style="list-style-type: none"> ■ 2 Hübe bzw. 3 - 5 ml Händedesinfektionsmittel auf die trockenen Hände geben ■ Gründlich auf allen Hand- und Fingerflächen verreiben ■ Während der angegebenen Einwirkzeit feucht halten 	<ul style="list-style-type: none"> ■ Nach Toilettenbesuch ■ Nach Kontakt mit kontaminierten Gegenständen und Materialien (z.B. Ausscheidungen von Tieren) ■ Nach Kontakt mit erkrankten Tieren ■ Vor Umgang mit Lebensmitteln ■ Nach Umgang mit kritischen Lebensmitteln (Eiern, Fisch, Fleisch, Geflügel)
Hautpflege		<ul style="list-style-type: none"> ■ Erbsengroße Menge Pflegelotion in die sauberen, trockenen Hände einreiben ■ Alle Handflächen einreiben (Handinnenflächen, Handrücken, Fingerzwischenräume, Nagelbetten und Handgelenke) 	<ul style="list-style-type: none"> ■ Mehrmals täglich nach dem Waschen und Trocknen ■ Vor Pausen ■ Nach Arbeitsende
Handschuhe	PVC-Handschuhe (Vinyl)	<ul style="list-style-type: none"> ■ Handschuhe über die trockenen Hände ziehen ■ Handschuhe kurz und gezielt tragen ■ Ggf. Baumwollhandschuhe unterziehen 	<ul style="list-style-type: none"> ■ Beim Umgang mit gesundheitsgefährdenden Materialien ■ Bei allgemeinen Reinigungs- und Desinfektionsarbeiten in Tierställen ■ Bei Arbeiten an Wasch- und Putzplätzen für Gemüse (Spargel, Möhren)
	Chemikalienschutzhandschuhe	<ul style="list-style-type: none"> ■ Innenseite wiederverwendbarer Handschuhe nach Benutzung trocknen 	<ul style="list-style-type: none"> ■ Bei Umgang mit Pestiziden u.a. Pflanzenschutzprodukten ■ Beim Wechseln von Kraftstofffiltern
	Lederhandschuhe	<ul style="list-style-type: none"> ■ Handschuhe nicht mit anderen Personen gemeinsam nutzen ■ Bei Arbeiten mit Wasser Handschuhränder umschlagen 	<ul style="list-style-type: none"> ■ Bei hohen mechanischen Belastungen



Anforderungen an den Waschplatz: leicht erreichbar, mit fließendem Warm- und Kaltwasser, Direktspender für hautschonende Waschmittel, Händedesinfektionsmittel und geeignete Hautpflegemittel sowie Einmalhandtücher.