






HAUTSCHUTZ-PLAN FÜR RETTUNGSDIENSTE

INSTRUMENTE

FLÄCHEN

HÄNDE

SPECIALS

Was?	Womit?	Wie?	Wann?
Hygienische Händedesinfektion		<ul style="list-style-type: none"> ■ Zwei Hübe bzw. 3 - 5 ml Händedesinfektionsmittel auf die trockenen Hände geben ■ Gründlich auf allen Hand- und Fingerflächen verreiben ■ Während der angegebenen Einwirkzeit feucht halten 	<ul style="list-style-type: none"> ■ Vor/nach Patientenkontakt ■ Vor/nach Wundbehandlung u. invasiven Eingriffen ■ Nach Kontakt mit Blut, Körperflüssigkeiten und kontaminiertem Material ■ Nach Ablegen der Einmalhandschuhe ■ Nach Kontakt mit Oberflächen in unmittelbarer Umgebung des Patienten ■ Nach jedem Toilettenbesuch ■ Nach Arbeiten/Wartung am Auto
Händereinigung		<ul style="list-style-type: none"> ■ 1 Hub bzw. 2 ml Waschlotion auf die angefeuchteten Hände geben, aufschäumen. ■ Gut mit kaltem Wasser abspülen ■ Mit Einmalhandtuch gründlich trocknen 	<ul style="list-style-type: none"> ■ Bei Arbeitsbeginn/-ende ■ Nach der hygienischen Händedesinfektion bei sichtbarer Verunreinigung ■ Bei Bedarf
Hautpflege		<ul style="list-style-type: none"> ■ Erbsengroße Menge Pflegelotion in die sauberen, trockenen Hände einreiben 	<ul style="list-style-type: none"> ■ Nach individuellem Bedürfnis ■ In Pausen ■ Mehrmals täglich nach dem Waschen und Trocknen ■ Nach Bedarf
Hautschutz		<ul style="list-style-type: none"> ■ Walnussgroße Menge Hautschuttschaum in die sauberen, trockenen Hände einreiben 	<ul style="list-style-type: none"> ■ Bei Gefährdung der Haut durch Arbeiten im feuchten Milieu ■ Vor dem Anziehen von Handschuhen ■ 2 - 3 x täglich ■ Nach Bedarf
Handschuhe	PE-Handschuhe	<ul style="list-style-type: none"> ■ Handschuhe über die trockenen Hände ziehen 	<ul style="list-style-type: none"> ■ Bei einfachen, allg. Pflegetätigkeiten, z.B. Einreiben
	PVC-Handschuhe (Vinyl)	<ul style="list-style-type: none"> ■ Handschuhe kurz und gezielt tragen ■ Ggf. Baumwollhandschuhe unterziehen 	<ul style="list-style-type: none"> ■ Bei allg. Pflege- und Reinigungstätigkeiten, Umgang mit Reinigungs- und Desinfektionsmitteln
	Puderfreie, allergenarme Latexhandschuhe	<ul style="list-style-type: none"> ■ Innenseite wiederverwendbarer Handschuhe nach Benutzung trocknen 	<ul style="list-style-type: none"> ■ Bei Tätigkeiten mit Feingefühl, z.B. Verbandswechsel
	Synthetische Latexmaterialien, z. B. Nitril	<ul style="list-style-type: none"> ■ Handschuhe nicht mit anderen Personen gemeinsam nutzen ■ Bei Arbeiten mit Wasser Handschuhenden umstülpen 	<ul style="list-style-type: none"> ■ Bei Latexallergien, Umgang mit Reinigungs- und Desinfektionsmitteln
	<p>An Händen und Unterarmen dürfen während der Arbeit weder Schmuckstücke, Uhren noch Ringe getragen werden. Fingernägel müssen kurz und sauber sein. Nagellack und künstliche Fingernägel sind nicht gestattet. Anforderungen an den Waschplatz: leicht erreichbar, mit fließendem Warm- und Kaltwasser, Direktspender für hautschonende Waschmittel, Händedesinfektionsmittel und geeignete Hautpflegemittel sowie Einmalhandtücher.</p>		<p>Sehen Sie auch: www.orochemie.de/video-haende</p> 
			<p>www.orochemie.de/video-hautschutz</p> 