





Область применения	Препарат Концентрация, Время экспозиции	Способ обработки	Частота применения	Ответственный
ВНИМАНИЕ! Запрещено во время работы иметь на руках украшения/часы ! Ногти на руках должны быть короткими и чистыми !				
 Гигиеническая дезинфекция рук	С 20 дезинфекция рук и кожи 100%, 30 сек. (Ного-вирусы 5 мин.)	нанести на сухие руки 3-5 мл. средства (2 нажатия на диспенсер), тщательно втереть При сильном загрязнении: смочить салфетку дезинфицирующим препаратом для рук и предварительно удалив загрязнение, обработать руки	– перед началом и по завершению работы – перед инъекциями, пункциями всех видов – перед подготовкой к инфузии приготовление смешанной инфузии, подготовка медикаментов – до и после контакта с венозными катетерами и дренажами – после контакта с инфицированными пациентами или материалом – после снятия защитных перчаток – перед перерывом, приема пищи – после посещения туалета – после сморкания и чихания	Все сотрудники
Очищение рук	С 45 Лосьон для мытья рук 100%	тщательно вымыть руки холодной водой и используя 2 мл. средства (1 нажатие диспенсера), и вытереть одноразовой салфеткой	– при необходимости – после гигиенической дезинфекции рук при видимом загрязнении	Все сотрудники
Мытье рук	С 45 Лосьон для мытья рук 100%	1 нажатие диспенсера (2 мл) подать на смоченные холодной водой руки, вспенить и тщательно вымыть руки и предплечье согласно стандарту-мытья 1 мин., затем ополоснуть холодной водой и высушить одноразовой салфеткой, по завершению произвести хирургическую дезинфекцию рук	– перед инвазивном вмешательстве – перед операциями	Врач, медперсонал
Хирургическая дезинфекция рук	С 20 дезинфекция рук и кожи 100%, 30 сек. (Ного-вирусы 5 мин.)	полностью смочить сухие руки и предплечья и согласно стандартному методу втирания тщательно втирать, на протяжении всего времени экспозиции держать их во влажном состоянии		
Уход за руками	С 50 Лосьон для ухода 100%	небольшое количество лосьона (величиной с горошину) втереть в сухие, чистые руки	несколько раз в день, на перерыве, при необходимости	Все сотрудники
Дезинфекция кожных покровов (пациента)	С 20 дезинфекция рук и кожи 30 сек.	– нанести дезсредство на обрабатываемую поверхность и дать высохнуть или нанести на тампон, смочить кожу оставить на 30 сек. для воздействия! – насыщенно оросить и протереть стерильным тампоном, повторно оросить	– перед инъекциями и пункциями – перед медицинскими вмешательствами	Врач, медперсонал
Следить за обесточенным состоянием приборов !				
 Медицинское оборудование (наркозное-, аспирационное-, дыхательные аппараты, монитор, кабель, электроды и т.д)	В 15 Дезинфекция методом протирания 0,5%, 1 час./ 1%, 15 мин./ 2%, 5 мин./ 3%, 2 мин./ полная вирулицидность: 2%, 15 мин. В 30 Быстрая дезинфекция 100%, 2 мин. (Ного-вирусы: 1 мин./ полная вирулицидность: 5 мин.) В 60 Дезинфицирующие салфетки 100%, 15 сек. (Ного-вирусы: 1 мин.)	тщательно смочить поверхность салфеткой, оставить для воздействия на время, в зависимости от концентрации приготовленного препарата либо использовать для протирки пропитанную салфетку или оросить и протереть, оставить для воздействия тщательно обработать поверхность дезинфицирующей салфеткой, оставить для воздействия	– после каждого использования – 1 х ежедневно придерживаться инструкции по дезинфекции производителя оборудования	Медперсонал
Рабочие поверхности, подготовка к инфузии и медикаментам предметы оснащения (кушетки ОП-стол и т.д) Двери	В 15 Дезинфекция методом протирания 0,5%, 1 час./ 1%, 15 мин./ 2%, 5 мин./ 3%, 2 мин./ полная вирулицидность: 2%, 15 мин. В 30 Быстрая дезинфекция 100%, 2 мин. (Ного-вирусы: 1 мин./ полная вирулицидность: 5 мин.) В 60 Дезинфицирующие салфетки 100%, 15 сек. (Ного-вирусы: 1 мин.)	тщательно смочить поверхность салфеткой, оставить для воздействия на время, в зависимости от концентрации приготовленного препарата либо использовать для протирки пропитанную салфетку или оросить и протереть, оставить для воздействия тщательно обработать поверхность дезинфицирующей салфеткой, оставить для воздействия	– 1 х ежедневно – при необходимости	Хозяйственный персонал, Обслуживающий медперсонал
Танометры, стетоскопы, термометры, и т.д	В 30 Быстрая дезинфекция 100%, 2 мин. (Ного-вирусы: 1 мин./ полная вирулицидность: 5 мин.) В 60 Дезинфицирующие салфетки 100%, 15 сек. (Ного-вирусы: 1 мин.)	либо использовать для протирки пропитанную салфетку или оросить и протереть, оставить для воздействия тщательно обработать поверхность дезинфицирующей салфеткой, оставить для воздействия	после каждого использования	Медперсонал
Прочие малые поверхности (ручки ламп, лотки и т.д) Ручки дверей, выключатели и т.д	В 30 Быстрая дезинфекция 100%, 2 мин. (Ного-вирусы: 1 мин./ полная вирулицидность: 5 мин.) В 60 Дезинфицирующие салфетки 100%, 15 сек. (Ного-вирусы: 1 мин.)	либо использовать для протирки пропитанную салфетку или оросить и протереть, оставить для воздействия тщательно обработать поверхность дезинфицирующей салфеткой, оставить для воздействия	– сразу после контаминации – при необходимости	Хозяйственный персонал, Обслуживающий медперсонал
Туалеты, санузлы, вспомогательные приспособления, умывальники и т.д	В 15 Дезинфекция методом протирания 0,5%, 1 час./ 1%, 15 мин./ 2%, 5 мин./ 3%, 2 мин./ полная вирулицидность: 2%, 15 мин.	тщательно обработать поверхность салфеткой, оставить для воздействия на время, в зависимости от концентрации приготовленного препарата	– 1 х ежедневно – при необходимости	Санитарка

Область применения	Препарат Концентрация, Время экспозиции	Способ обработки	Частота применения	Ответственный
	В 30 Быстрая дезинфекция 100%, 2 мин. (Noro-вирусы: 1 мин./ полная вирулицидность: 5 мин.)	либо использовать для протирки пропитанную салфетку или оросить и протереть, оставить для воздействия		
Полы, стены	В 15 Дезинфекция методом протирания 0,5%, 1 час./ 1%, 15 мин./ 2%, 5 мин./ 3%, 2 мин./ полная вирулицидность: 2%, 15 мин.	надлежащим влажным методом дезинфицировать и очистить, оставить для воздействия	- 1 x ежедневно - при необходимости	Санитарка
Контейнер для отходов	В 15 Дезинфекция методом протирания 0,5%, 1 час./ 1%, 15 мин./ 2%, 5 мин./ 3%, 2 мин./ полная вирулицидность: 2%, 15 мин. В 60 Дезинфицирующие салфетки 100%, 15 сек. (Noro-вирусы: 1 мин.)	тщательно обработать поверхность салфеткой, оставить для воздействия на время, в зависимости от концентрации приготовленного препарата тщательно обработать поверхность дезинфицирующей салфеткой, оставить для воздействия	- при видимой контаминации - 1 x в неделю	Санитарка
 Инструменты общие, хирургические	A 20 Дезинфекция инструментов 2%, 15 мин.	ручная подготовка инструментов: – для очистки и дезинфекции погрузить инструменты в готовый препарат A 20 – следить за их полной смачиваемостью – оставить для воздействия – при необходимости доочистить и повторно погрузить в дезраствор – тщательно промыть водой – просушить одноразовой салфеткой или пистолетом – обработанный инструмент хранить в выдвижном ящике или закрытом контейнере – при необходимости автоклавировать	- сразу после использования	Медперсонал
 Аспирационные системы	D 10 Дезинфекция аспирационных машин 2%, 1 час.	перед использованием налить 10 – 20 мл. концентрата в приемную емкость аспирационного аппарата. После каждого применения пропустить готовый препарат D 10 через шланг. 1 x ежед. контаминированные части (емкости, шланги и т.д.) погрузить в раствор, дать воздействовать, тщательно промыть водой.	– сразу после использования – 1 x ежедневно	Медперсонал
Медицинские одноразовые инструменты (шприцы, иглы канюли и т.д.)	Надежный от прокалывания контейнер с плотной крышкой	Травмобезопасная утилизация (не надевать на готовые шприцы и канюли колпачки)	сразу после использования	Медперсонал
Рабочая одежда медперсонала	– прачечная	стирать с использованием специальных дезинфицирующих средств	- при сильном загрязнении или сильной контаминации немедленно хранить отдельно от уличной одежды - собирать в бельевых мешках/транспортных тележках - наполненные бельевые мешки плотно закрывать	Все сотрудники
Контаминированная защитная одежда, ОП-салфетки и т.д.	– Прачечная – стерилизатор	стирать с использованием специальных дезинфицирующих средств ОП-одежду стерилизовать, хранить запечатанной	После каждого использования	Все сотрудники

Этот план дезинфекционных работ необходимо адаптировать пользователем согласно последнему стандарту техники и внутренним условиям. Рекомендуется проведение постоянного обучения персонала и письменная документация для проведения контроля согласно. При использовании дезинфицирующих средств мы рекомендуем работать пригодными защитными перчатками. Дезинфицирующие средства правильно использовать. Перед применением всегда читать инструкцию. Спиртосодержащие препараты не использовать на чувствительных к спиртам поверхностях как напр. **акриловое стекло**

Ответственный:

Место, дата: